

# Amundi Funds II - Global Ecology I EUR ND

Morningstar Rating™

★★★★

Morningstar Analyst Rating™

-

Morningstar Kategorie Index

MSCI World NR USD

Morningstar Kategorie™

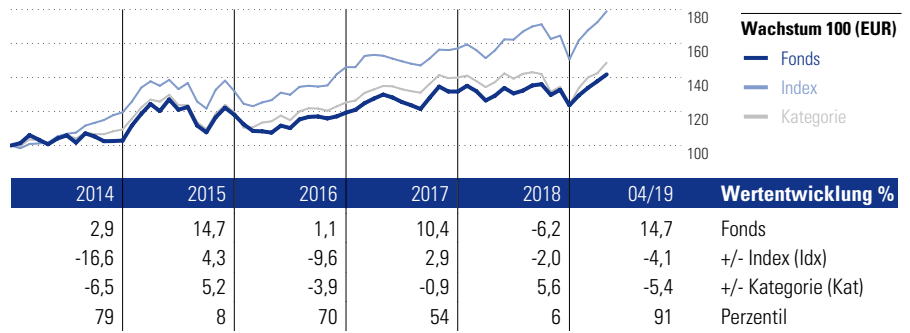
Branchen: Ökologie

## Anlageziel

Strebt mittel- bis langfristig eine Wertsteigerung Ihrer Anlage an. Der Teilfonds investiert hauptsächlich in ein breites Spektrum aus Aktien von Unternehmen in aller Welt, die Produkte oder Technologien bieten, die eine sauberere und gesündere Umwelt fördern oder umweltfreundlich sind. Hierzu gehören beispielsweise Unternehmen aus den Bereichen Kontrolle der Luftverschmutzung, alternative Energien, Wiederverwertung, Wasseraufbereitung und Biotechnologie. Der Teilfonds kann bis zu 10% seines Vermögens in andere OGA und [...]

## Kurzbeschreibung Chancen/Risiken


Bei Aktien auf lange Sicht hohes Renditepotenzial, aber schwankungsanfällig, Kursverluste möglich. Wechselkursrisiken möglich. Wertschwankung kann erhöht sein.



## Risiko-Ertrags-Indikator

(08 Feb 2019)

◀ Geringeres Risiko ..... Höheres Risiko ▶  
 Typischerweise niedrigere Erträge      Typischerweise höhere Erträge



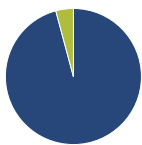
Quelle: Fondsgesellschaft

## Lfd. Wertentwicklung %

(02 Mai 2019)

	Fonds	+/-Idx	+/-Kat
1 Jahr	7,4	-6,1	-0,6
3 Jahre p.a.	9,5	-2,5	0,3
5 Jahre p.a.	6,7	-5,1	-1,6
10 Jahre p.a.	9,9	-3,4	0,9

## Portfolio 31 Mrz 2019

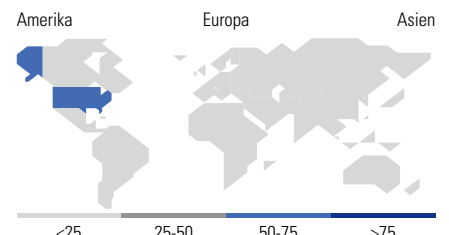


### Vermögensaufteilung (in %)

	Portf.
● Aktien	95,83
● Anleihen	0,00
● Cash	4,17
● Sonstige	0,00

### Morningstar Aktien Style Box™

Größe	Wachstum	% Akt
Sehr Groß	35,12	
Groß	49,89	
Mittelgroß	14,99	
Klein	0,00	
Micro	0,00	
Ø Marktkap. (Mio.)	35.821,39 EUR	



### Top 10 Positionen (in %)

Unternehmen	Sektor	Portf.
Starbucks Corp	☘	2,64
Procter & Gamble Co	🛒	2,62
Microsoft Corp	💻	2,61
Danaher Corp	🏥	2,55
Boston Scientific Corp	🏥	2,38
Wolters Kluwer NV	📚	2,37
Cisco Systems Inc	💻	2,33
Vestas Wind Systems A/S	⚙️	2,31
Waste Management Inc	♻️	2,30
Thermo Fisher Scientific Inc	🏥	2,20
Positionen Aktien Gesamt		62
Positionen Anleihen Gesamt		0
% des Vermögens in Top 10 Positionen		24,30

### Sektorengewichtung

Sektor	% Akt
<b>Zyklisch</b>	<b>20,60</b>
🏭 Rohstoffe	3,36
🛒 Konsumgüter zyklisch	10,12
🏦 Finanzdienstleistungen	7,12
🏠 Immobilien	-
<b>Sensibel</b>	<b>34,84</b>
📞 Telekommunikation	-
⚡ Energie	-
⚙️ Industriewerte	17,15
💻 Technologie	17,69
<b>Defensiv</b>	<b>44,56</b>
🛒 Konsumgüter nicht zyklisch	9,59
🏥 Gesundheitswesen	25,11
💡 Versorger	9,85

### Regionen

Region	% Akt
<b>Amerika</b>	<b>51,79</b>
USA	51,79
Kanada	0,00
Lateinamerika	0,00
<b>Europa</b>	<b>41,89</b>
Vereinigtes Königreich	8,94
Eurozone	16,49
Europa - ex Euro	16,45
Europa - Schwellenländer	0,00
Mittlerer Osten / Afrika	0,00
<b>Asien</b>	<b>6,32</b>
Japan	6,32
Australasien	0,00
Asien - Industrieländer	0,00
Asien - Schwellenländer	0,00

## Stammdaten

Fondsgesellschaft	Amundi Luxembourg S.A.	Domizil	Luxemburg	Ausgabeaufschlag*	0,00%
Aufgagedatum	15 Okt 2007	Währung	EUR	Verwaltungsvergütung p.a.	0,75%
Fondsmanager	Christian Zimmermann	Ertragsverwendung	Thesaurierend	Vertriebsgebühr p.a.	-
Verantwortlich seit	01 Jan 2003	ISIN	LU0324479020	Administrationsgebühr p.a.	-
Kurs (02 Mai 2019)	1.520,42 EUR	WKN	A0M267	Rückvergütung aus obigen Kosten p.a.	0,00%
Fondsvolumen (Mio.)	1.428,15 EUR	Anteilkategorie	Institutioneller Fonds	Laufende Kosten (08 Feb 2019)	0,83%
				zgl. Performance Fee (31 Dez 2017)	-

\*] Im Rahmen von fondsgebundenen Versicherungsprodukten entfällt der Ausgabeaufschlag.

Die obige Darstellung stammt von der Morningstar Deutschland GmbH. Mit dieser Unterlage stellt Allianz ausschließlich Produktinformationen zur Verfügung, die weder eine Anlageberatung noch eine Produktempfehlung beinhalten. Allianz übernimmt keine Haftung für die Vollständigkeit, inhaltliche Richtigkeit und Aktualität der Informationen. Der Ausweis der Position "Laufende Kosten" erfolgt nach Angaben der Fondsgesellschaft. Die vollständigen Informationen insbesondere die ausführliche Darstellung der Chancen und Risiken sind den gesetzlichen Pflichtveröffentlichungen der jeweiligen Kapitalanlagegesellschaften zu entnehmen.

© 2019 Morningstar. Alle Rechte vorbehalten. Morningstar stellt ausschließlich Produktinformationen zur Verfügung, die weder eine Anlageberatung noch eine Produktempfehlung darstellen. Es gelten die unter [www.morningstar.de](http://www.morningstar.de) erhältlichen Nutzungsbedingungen. Es wird keine Haftung für die Vollständigkeit, inhaltliche Richtigkeit und Aktualität der Informationen übernommen. Die in der Vergangenheit erzielten Erfolge sind keine Garantie für die zukünftige Entwicklung. Die Berechnungen der Wertentwicklung erfolgen ohne Berücksichtigung eines Ausgabeaufschlags bzw. Rücknahmeaufschlags und unter der Annahme der Reinvestition aller Ausschüttungen.